

MADE IN GERMANY

Gültig bis **31.12.2020**



  
**Richter-Fenster**

KOMPAKT  
ALUMINIUM-HAUSTÜREN  
MIT EINSATZFÜLLUNG

**10%  
KfW**  
FÖRDERFÄHIG

**RC 2**  
GEPRÜFTE  
SICHERHEIT  
DIN EN 1627



**U<sub>b</sub>-WERTE BIS ZU**  
1,15 W/M<sup>2</sup>K

**Türfüllung** aus Aluminium

**Stärke** 42 mm

**Profilsystem** Symphonie oder Arcade



**Profilsystem Arcade**  
(Türrahmen eckig\*)



**Profilsystem Symphonie**  
(Türrahmen abgerundet)

**ODER**

**+ Dreiriegelhakenschloss** für optimalen Einbruchschutz



**+ 3 Türbänder**  
dreidimensional  
einstellbar

**+ Farbe** EV1 silbereloxiert  
(bei RAL 8077 Bänder in  
dunkelbronze eloxiert)


**+ 3-fach Verglasung** P4A / WSG außen, Klarglas, Mastercarré oder  
Satinato weiß mittig, Sicherheitsglas VSG 6 mm innen  
(Modelle E 16 und 17 ausschließlich mit Motivverglasung)



**Klarglas**



**Mastercarré weiß**



**Satinato weiß**



**Motivverglasung** nur E 16+17

**+ 7 trendstarke RAL-Farben** in Feinstruktur matt

<b>EFFEKTACK</b> DB 703	<b>GRAUALUMINIUM</b> RAL 9007	<b>WEISSALUMINIUM</b> RAL 9006
<b>ANTHRAZITGRAU</b> RAL 7016	<b>WEINROT</b> RAL 3005	<b>BRAUN</b> RAL 8077
<b>VERKEHRSSWEISS</b> RAL 9016		

**+ Niedrige Ud-Werte** - top wärmegeämmt

**+ Nach DIN EN 1627 - RC 2** geprüft

**+ Wendeschlüssel** Profilzylinder mit 5 Schlüssel



**+ Stangengriff** wahlweise in 14030 Edelstahl  
matt, 800 mm mit Schrägkonsolen oder  
Langschildgarnitur Berlin in EV1 silbereloxiert  
optional Stangengriff 15280, 1.600 mm  
mit 3 geraden Konsolen - gegen Aufpreis



**+ Innendrücker** in EV1 silbereloxiert (bei RAL  
8077 Drücker in dunkelbronze eloxiert)



(\*Türrahmen bündig mit Flügelprofil)

# KOMPAKT AUSSTATTUNG



E 1  
 U<sub>d</sub>-Wert **1,23**  
 Farbe Verkehrsweiss  
 Mindestmaß= 800 x 1.990 mm




E 5  
 U<sub>d</sub>-Wert **1,23**  
 Farbe Effektlack  
 Mindestmaß= 800 x 1.990 mm



E 10  
 U<sub>d</sub>-Wert **1,23**  
 Farbe Graualuminium  
 Mindestmaß= 800 x 1.990 mm



E 11  
 U<sub>d</sub>-Wert **1,23**  
 Farbe Weinrot  
 Mindestmaß= 800 x 1.990 mm



E 16  
 U<sub>d</sub>-Wert **1,23**  
 Farbe Anthrazitgrau  
 Mindestmaß= 800 x 1.990 mm  
 Nur Motivverglasung möglich



E 17  
 U<sub>d</sub>-Wert **1,23**  
 Farbe Braun  
 Mindestmaß= 800 x 1.990 mm  
 Nur Motivverglasung möglich



E 18  
 U<sub>d</sub>-Wert **1,23**  
 Farbe Verkehrsweiss  
 Mindestmaß= 1.100 x 1.900 mm



E 19  
 U<sub>d</sub>-Wert **1,23**  
 Farbe Weissaluminium  
 Mindestmaß= 900 x 1.900 mm



GANZGLASFÜLLUNG  
 E 20  
 U<sub>d</sub>-Wert **1,16**  
 Farbe Anthrazitgrau  
 Mindestmaß= 700 x 1.900 mm



E 21  
 U<sub>d</sub>-Wert **1,15**  
 Farbe Verkehrsweiss  
 Mindestmaß= 700 x 1.900 mm

## SEITENTEILE IN VERSCHIEDENEN AUSFÜHRUNGEN

**3-fach Verglasung** P4A / WSG Klarglas außen / Klarglas, Mastercarré, Satinato oder Motivglas mittig / **Sicherheitsglas VSG 6 mm innen.**  
Bei Seitenteilen mit Motivverglasung (passend zu E 16 + 17), keine Änderung der Motiveinteilung möglich.



Schmales Seitenteil:  
Maße bis 600 x 2240 mm  
U<sub>d</sub>-Wert **0,86**




Breites Seitenteil:  
Maße bis 1000 x 2240 mm  
U<sub>d</sub>-Wert **0,86**

## ALLGEMEINE INFORMATIONEN

- Maximalmaß standard: 1.150 x 2.240 mm
- Bei Türen mit zwei Seitenteilen am Stück gefertigt beträgt das Maximalmaß der Tür in der Breite 1.120 mm
- Bei Türen mit Oberlicht am Stück gefertigt beträgt das Maximalmaß der Tür in der Höhe 2.210 mm
- Keine Übergröße möglich
- Zierrahmen in Edelstahloptik auf der Außenseite
- Türen in allen abgebildeten 7 Trendfarben, einfarbig innen und außen zum gleichen Preis (2-farbig — außen: eine der 7 Trendfarben; innen: RAL 9016 weiß Feinstruktur matt — gegen Aufpreis)
- ohne Montage
- weiteres Zubehör auf Anfrage

## HINWEIS

Die Originalabbildungen im Prospekt entsprechen einer Türgröße von 1100 x 2100 mm. Die Motivgrößen (Glasfelder) bleiben in der Höhe immer gleich und werden **nicht** individuell angepasst. Entsprechend wird bei abweichendem Höhenmaß der obere oder untere verbleibende Füllungsrand kleiner, bzw. größer.



## EINBRUCHSCHUTZ

Die abgebildeten Haustüren mit und ohne Seitenteil entsprechen den Anforderungen gemäß DIN EN 1627 Widerstandsklasse RC 2 und verfügen auf der Außenseite über eine hochwertige 9,5 mm starke P4A Verbund-Sicherheitsverglasung und auf der Innenseite über ein 6 mm starkes VSG Sicherheitsglas. Die Polizei rät bei Haus- und Wohnungstüren zu Einbruchschutz mindestens durch RC 2 Türen.





Oberlichter möglich, Preis auf Anfrage

## TÜRÖFFNUNGSBEGRENZER MIT NACHRÜSTMODUL SOFT – CLOSE

**Verdeckt liegend mit Dämpfung, einstellbarer Feststellung und optional Soft – Close**



Die bewusste Begrenzung der Öffnung dient zum Schutz der Tür und angrenzenden Widerständen. Mit dem Soft – Close Zusatz des Türöffnungsbegrenzers kann das Zuschlagen der Tür verhindert und die Beschläge geschont werden.

Preise auf Anfrage!

## DIGITALER TÜRSPION

**Die bessere und sichere Alternative zum Sperrbügel.**

- + Sicherer und übersichtlicher Blick vor Ihre Haustür
- + Kein Einblick von außen in die Wohnung möglich
- + Geeignet für den Außenbereich
- + **Schutzklasse IP 65:** Vollständiger Berührungsschutz, Schutz gegen Eindringen von Staub und Schutz gegen Strahlwasser (aus allen Richtungen)
- + Klares Bild auch bei schlechten Lichtverhältnissen
- + Sichtwinkel ca. 110°

+ Mit aufgesetztem Monitor

+ Keine Aufnahmefunktion      Preise auf Anfrage!



**Große Linse** Schutzklasse IP65



**Aufgesetzt** für Kompakt

## FINGERSCANNER „ENTRASYS+ FD“

Mit dem **ENTRASys+ FD** bietet wir ein zuverlässiges biometrisches Zutrittskontrollsystem. Haustüren lassen sich so auch ohne Schlüssel oder Zutrittskarte öffnen, denn mit dem Fingerabdruck hat der Anwender seine unverwechselbare Zutrittsberechtigung immer dabei.

- Moderner Stripe-Sensor mit hoher Prozessorleistung sorgt für sehr schnelle und hohe Erkennungsrate (Falschabweisungsrate nahe Null)
- Intuitive Navigationsfunktion/-führung: einfache Bedienung durch strukturierte, menügeführte Zugangsverwaltung
- Mehr Komfort: bis zu 4 Kanäle ansteuerbar mit der Frequenz FM 868,95 MHz (z. B. Haustür, Torantrieb, Beleuchtung, Alarmanlage,...)
- Speicherung von ca. 50–80 Fingern, davon 9 Administratoren\*), Manipulationsschutz: nur „lebende“ Finger bekommen Zutritt; kein Umgehen durch Fake-Finger o.ä. möglich
- Verschlüsselte und übertragungssichere Funkverbindung zwischen Fingerscanner in der Türe und Funkempfänger im Türprofil; kein Kurzschließen oder Überbrücken möglich
- Gezieltes Löschen einzelner Fingerabdrücke auch bei Abwesenheit des betreffenden Nutzers möglich; dadurch schnelle Reaktion auf neue Situationen und Verhinderung von unbefugtem Betreten sichergestellt
- Jedes **ENTRASys+ FD** hat einen individuellen Master-PIN: im Notfall (z. B. Ausfall aller Admins) ist ein Zugriff auf die Programmierung/Verwaltung trotzdem möglich

- Ideal für den Einsatz mit gängigen Motorschlössern und E-Öffnern; passend auch für Automatikschlösser

Alternativ: **ENTRAcode+**

- 1:1 austauschbar; sicher durch Codeeingabe

\*Abhängig von der Komplexität der Fingerabdrücke.



**ENTRASys+ FD**



**ENTRAcode+**


## BEQUEMES ÖFFNEN SCHON VON WEITEM



**Pearl 4-Befehl Handsender**



**Slider 4-Befehl Handsender**



DE-DE - 01/20 Druckfehler, Irrtümer und Technische Änderungen vorbehalten.